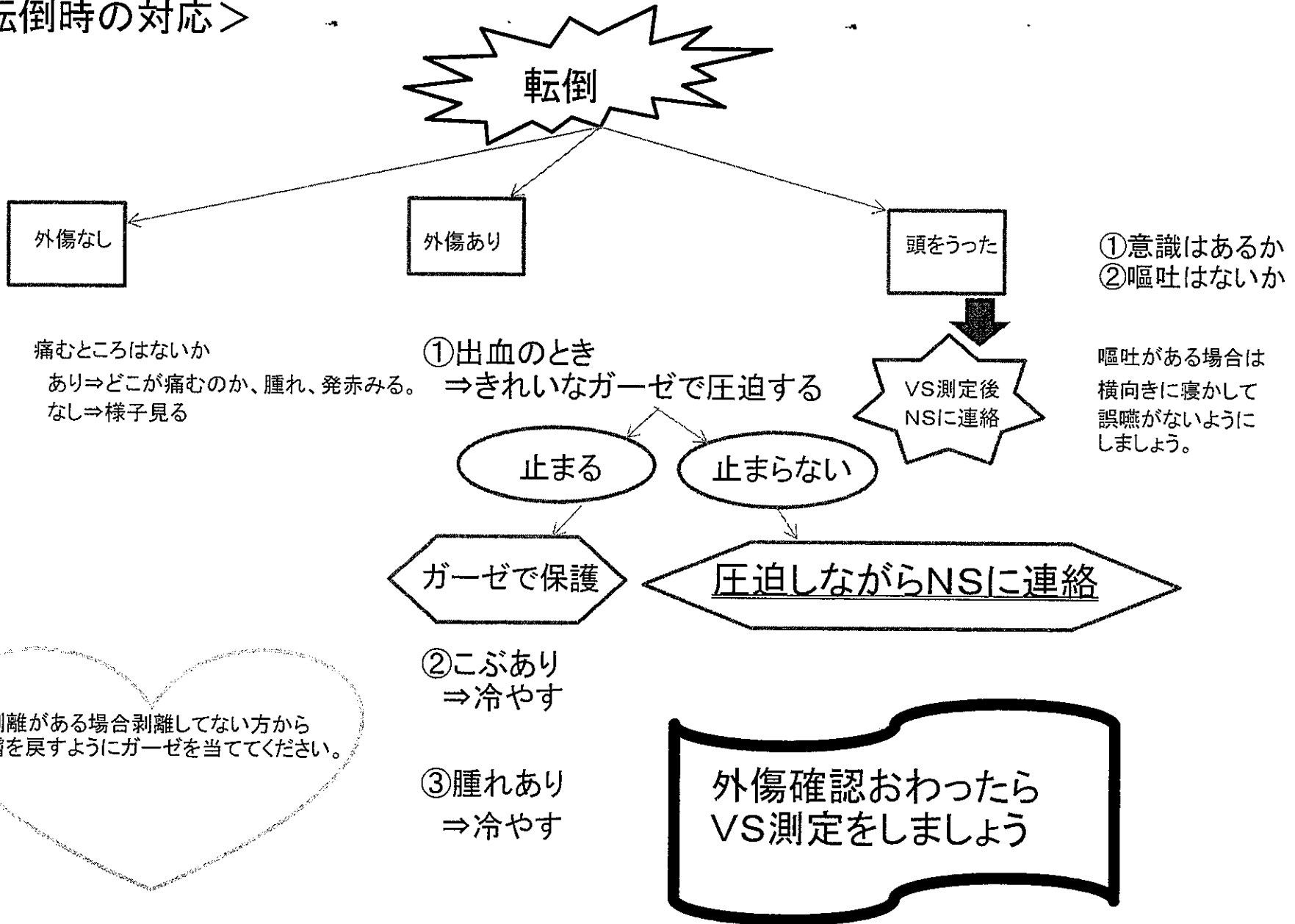
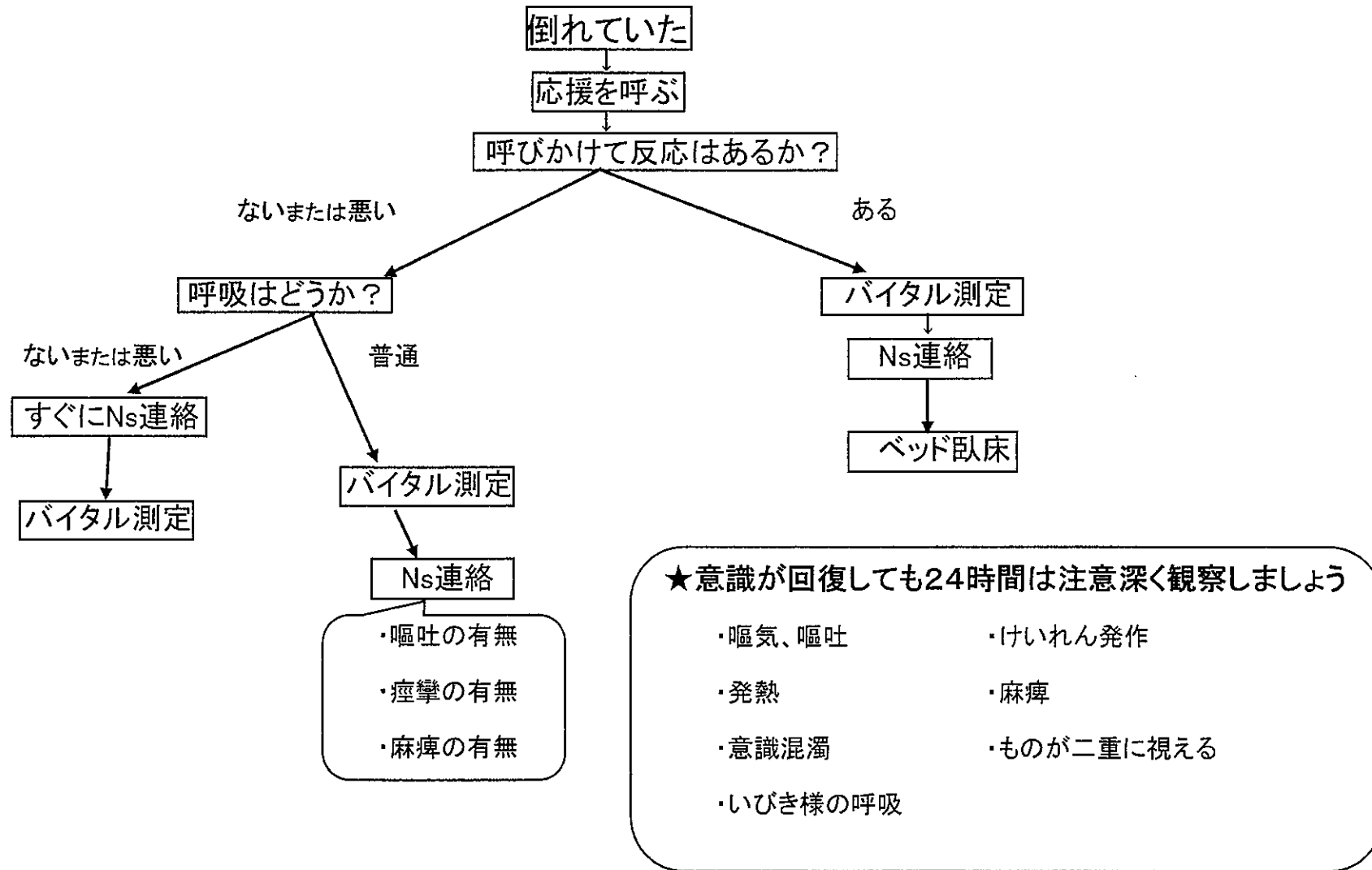


<転倒時の対応>



転倒②

—転倒して意識消失した場合—



意識消失時の対応

共同室・トイレ

ベッド上

風呂場

てんかん発作

ベッド臥床

バイタルチェック

Nsに連絡

応援を呼ぶ

寝かせられる
場所に移す

体を拭いて
体をなるべく動かさない

バイタルチェック

Nsに連絡

※突然意識消失し、けいれんや
四肢を突っ張るように伸ばす等の症状

動かさずに気道を確保する。
(首の下にタオルをかまし頭を下げる)
※けいれんがひどい時は、顔を横に向かせる。

バイタルチェック

Nsに連絡

低血糖

※意識混濁、冷や汗、顔面蒼白などの症状

ブドウ糖1包を口腔内に投与する

バイタルチェック

Nsに連絡

<意識消失の前兆>

- ・目の前が真っ暗(または真っ白)になる
- ・冷や汗、胸痛、動悸、息切れ、嘔吐
- ・気分が悪い、吐き気、血の気が引く感じがする
- ・人の話し声が小さく聞こえる

* 誤嚥・窒息 *

軽度の場合は咳を出させる【吐き出しやすい姿勢を取る】

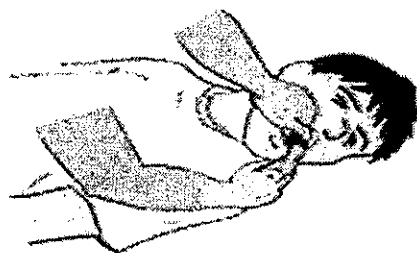
顎を上げず少し前屈姿勢にして息を強く吐き出させる

咳と一緒に誤嚥した食べ物を吐き出させる

自発的に咳をしている時は咳を妨げないよう背中叩かず擦る

【異物をかき出す】

詰まっている食べ物が見える時は口腔タオルやガーゼを指に巻いて口の中の異物をかき出す

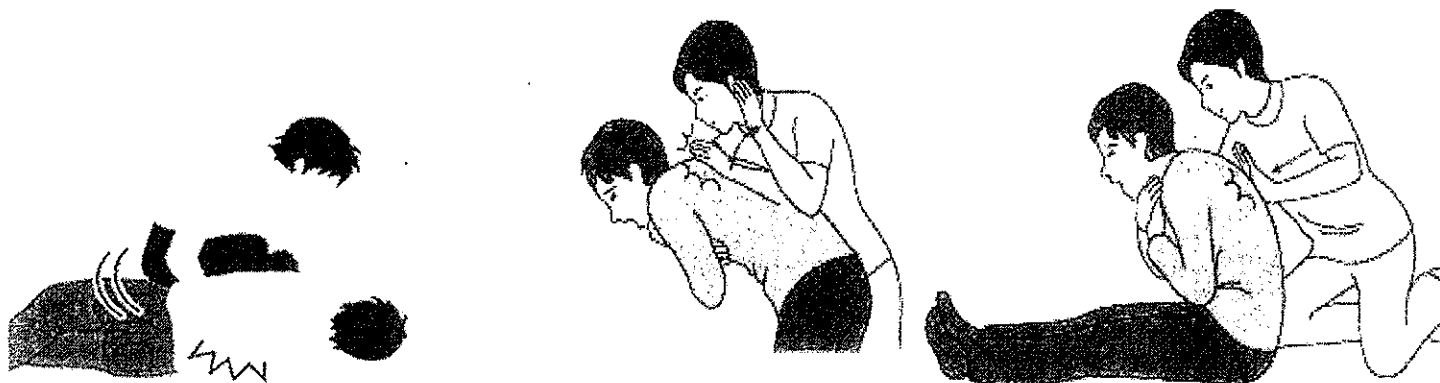


★喉の奥に指を入れて（嘔吐反射を利用して）吐き出させるのも効果的

★入れ歯をしている場合はすぐに外し異物や舌を口の奥に押し込まないようにする

【背部叩打法】

1. 誤嚥した人を前屈に座らせる・または横向きに寝かせる
2. 左右の肩甲骨の間を手のひらの付け根近くで数回強く叩く
3. 誤嚥したものを吐き出させる



※軽く叩くと誤嚥したものが気道や肺で広がる危険性があるので強く叩く※

★吸引は基本看護師が行います

★看護師を呼ぶ前に吸引セットの用意をしておいて下さい

★日頃から吸引セットの場所を把握しておいて下さい